



Samenvatting tussenrapportage SP+

ALGEMENE GEGEVENS

Totaal: 320 miljoen euro gereserveerd voor de periode van 2017-2021, verdeeld over 4 tijdvakken, bedoeld om extra impuls te geven aan (scholings) activiteiten, primair gericht op het realiseren van nieuwe instroom. Dit gaat om:



VERDELING VAN DE AANVRAGEN NAAR BRANCHE:

VERDELING AANVRAGENDE WERKGEVERS NAAR WERKVELD

Werkveld	Tijdvak 1	Tijdvak 2
Ziekenhuizen	5%	6%
Geestelijke gezondheidszorg	9%	10%
Gehandicaptenzorg	12%	13%
Verpleging, verzorging en thuiszorg	41%	50%
Welzijn	4%	5%
Jeugdzorg	6%	8%
Eerstelijnszorg	26%	12%
Overige zorg (bijv. ambulancezorg)	6%	10%

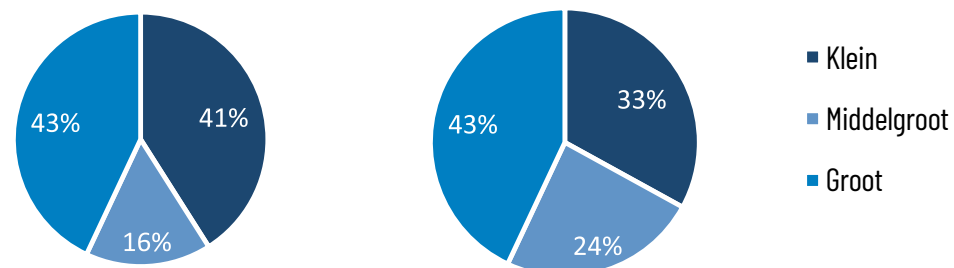
Let op: percentages tellen niet op tot 100% omdat deelnemers onder meerdere werkvelden kunnen vallen.

VERDELING DEELNEMERS VOOR WIE IS AANGEVRAAGD NAAR WERKVELD

Werkveld	Tijdvak 1	Tijdvak 2
Ziekenhuizen	10%	9%
Geestelijke gezondheidszorg	11%	12%
Gehandicaptenzorg	20%	19%
Verpleging, verzorging en thuiszorg	59%	59%
Welzijn	5%	9%
Jeugdzorg	10%	15%
Eerstelijnszorg	5%	6%
Overige zorg (bijv. ambulancezorg)	7%	9%

Let op: percentages tellen niet op tot 100% omdat deelnemers onder meerdere werkvelden kunnen vallen.

VERDELING VAN DE AANVRAGEN NAAR GROOTTE VAN DE ORGANISATIES



AANVRAGEN VOOR SUBSIDIE IN DE EERSTE TWEE TIJDVAKKEN

Peildatum: 1 oktober 2018

Voor de eerste twee tijdvakken hebben ongeveer 2400 werkgevers in Z&W aanvragen voor bijna 136.000 deelnemers een aanvraag ingediend. 64.902 in tijdvak 1 en 70.757 in tijdvak 2.

ACTIVITEITEN WAARVOOR IN DE EERSTE TWEE TIJDVAKKEN IS AANGEVRAAGD

Activiteit	Tijdvak 1	Tijdvak 2
Beroepsonderwijs mbo (A)	12.907 (20%)	12.169 (17%)
Beroepsonderwijs hbo (B)	2.492 (4%)	2.589 (4%)
Training en opleiding lang (C)	3.439 (5%)	5.136 (7%)
Training en ontwikkeling middellang (D)	4.735 (7%)	6.229 (9%)
Training en ontwikkeling kort (E)	41.329 (64%)	44.634 (63%)
Totaal	64.902 (100%)	70.757 (100%)

DOELGROEPEN WAARVOOR IN DE EERSTE TWEE TIJDVAKKEN IS AANGEVRAAGD

Doelgroep	Tijdvak 1	Tijdvak 2
Nieuwe instromers	42.628 (66%)	50.608 (72%)
Praktijk-/werkbegeleiders	10.781 (17%)	12.084 (17%)
Zittende medewerkers	9.863 (15%)	7.390 (10%)
Met ontslag bedreigde medewerkers	1.630 (3%)	675 (1%)
Totaal	64.902 (100%)	70.757 (100%)

DEELNAME VAN DE DOELGROEPEN AAN DE VIJF TYPEN ACTIVITEITEN HET SECTORPLANPLUS*

	Nieuwe instromers	Praktijk-begeleiders	Zittende medewerkers	Met ontslag bedreigde medewerkers
Mbo (A)	15%	1%	57%	0%
Hbo (B)	2%	0%	18%	4%
Training en opleiding lang (C)	5%	4%	25%	13%
Training en opleiding middenlang (D)	9%	14%	0%	19%
Training en opleiding kort (E)	68%	80%	0%	64%

* De verdeling van de vier doelgroepen over de vijf (scholings)activiteiten is gebaseerd op de verzamelde gegevens voor het tweede tijdvak. Voor het eerste tijdvak zijn deze gegevens indertijd niet vastgelegd.

ACTIVITEIT A

BEROEPSBEGELEIDENDE LEERWEG MBO

Minimale deelname van 6 maanden met een maximale bijdrage van € 5.000,- euro per traject voor een periode van maximaal 2 jaar. Totaal 1.371 aanvragen gehonoreerd (713 aanvragen in tijdvak 1 en 658 aanvragen in tijdvak 2), 25.000 deelnemers (=18% van het totaal aantal deelnemers in deze 2 tijdvakken). (12.907 deelnemers in tijdvak 1 en 12.169 deelnemers in tijdvak 2).

AANVRAGERS ACTIVITEIT A

NAAR WERKVELD IN DE EERSTE TWEE TIJDVAKKEN VAN HET SECTORPLANPLUS

Werkveld	Tijdvak 1	Tijdvak 2
Ziekenhuizen	6%	6%
Geestelijke gezondheidszorg	8%	9%
Gehandicaptenzorg	14%	15%
Verpleging, verzorging en thuiszorg	58%	64%
Welzijn	4%	4%
Jeugdzorg	4%	4%
Eerstelijnszorg	10%	4%
Overige zorg (bijv. ambulancezorg)	8%	7%

Let op: percentages tellen niet op tot 100% omdat deelnemers onder meerdere werkvelden kunnen vallen.

DEELNEMERS ACTIVITEIT A

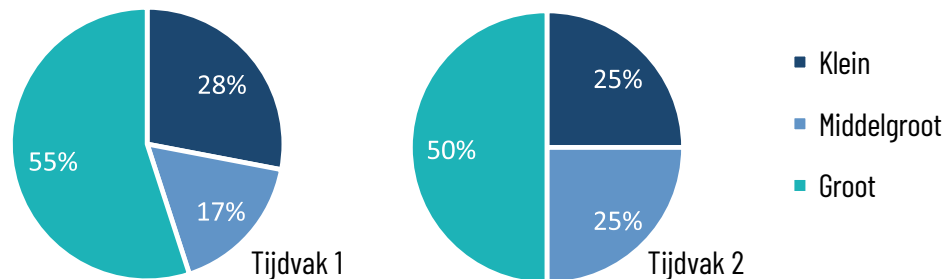
NAAR WERKVELD IN DE EERSTE TWEE TIJDVAKKEN VAN HET SECTORPLANPLUS

Werkveld	Tijdvak 1	Tijdvak 2
Ziekenhuizen	7%	5%
Geestelijke gezondheidszorg	6%	8%
Gehandicaptenzorg	21%	20%
Verpleging, verzorging en thuiszorg	72%	77%
Welzijn	3%	4%
Jeugdzorg	3%	5%
Eerstelijnszorg	3%	3%
Overige zorg (bijv. ambulancezorg)	5%	4%

Let op: percentages tellen niet op tot 100% omdat deelnemers onder meerdere werkvelden kunnen vallen.

AANVRAGERS ACTIVITEIT A

NAAR GROOTTEKLASSE IN DE EERSTE TWEE TIJDVAKKEN VAN HET SECTORPLANPLUS



DEELNAME VAN DE DOELGROEPEN AAN ACTIVITEIT A

IN HET TWEEDE TIJDVAK (DIT IS IN HET EERSTE TIJDVAK NIET VASTGELEGD)

	Nieuwe instromers	Praktijk begeleiders	Zittende medewerkers	Met ontslag bedreigde medewerkers
Mbo (A)	7.800 (64%)	147 (1%)	4.198 (34%)	24 (~0%)

ACTIVITEIT B

DUALE OPLEIDING HBO

Minimale deelname van 6 maanden met een maximale bijdrage van € 5.000,- euro per traject voor een periode van maximaal 2 jaar. Totaal 905 aanvragen gehonoreerd (480 in tijdvak 1 en 425 in tijdvak 2), ruim 5.000 deelnemers (2492 in tijdvak 1 en 2589 in tijdvak 2).

AANVRAGERS ACTIVITEIT B

NAAR WERKVELD IN DE EERSTE TWEE TIJDVAKKEN VAN HET SECTORPLANPLUS

Werkveld	Tijdvak 1	Tijdvak 2
Ziekenhuizen	9%	11%
Geestelijke gezondheidszorg	13%	12%
Gehandicaptenzorg	13%	12%
Verpleging, verzorging en thuiszorg	46%	53%
Welzijn	5%	5%
Jeugdzorg	5%	7%
Eerstelijnszorg	24%	11%
Overige zorg (bijv. ambulancezorg)	2%	4%

Let op: percentages tellen niet op tot 100% omdat deelnemers onder meerdere werkvelden kunnen vallen.

DEELNEMERS ACTIVITEIT B

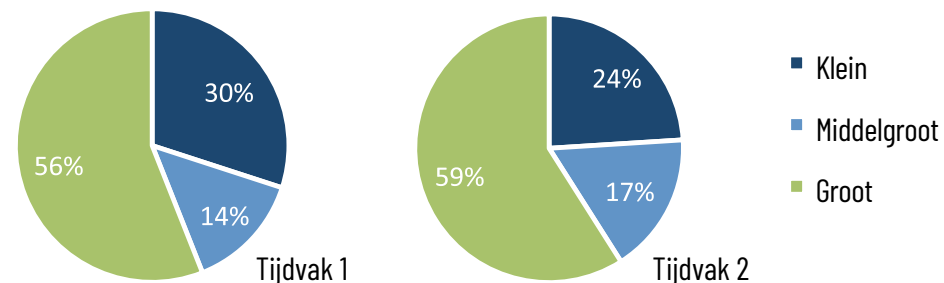
NAAR WERKVELD IN DE EERSTE TWEE TIJDVAKKEN VAN HET SECTORPLANPLUS

Werkveld	Tijdvak 1	Tijdvak 2
Ziekenhuizen	22%	23%
Geestelijke gezondheidszorg	17%	18%
Gehandicaptenzorg	18%	16%
Verpleging, verzorging en thuiszorg	43%	44%
Welzijn	4%	6%
Jeugdzorg	7%	8%
Eerstelijnszorg	9%	6%
Overige zorg (bijv. ambulancezorg)	7%	8%

Let op: percentages tellen niet op tot 100% omdat deelnemers onder meerdere werkvelden kunnen vallen.

AANVRAGERS ACTIVITEIT B

NAAR WERKVELD IN DE EERSTE TWEE TIJDVAKKEN VAN HET SECTORPLANPLUS



DEELNEMERS ACTIVITEIT B NAAR DOELGROEP

IN HET TWEEDE TIJDVAK (DIT IS IN HET EERSTE TIJDVAK NIET VASTGELEGD)

	Nieuwe instromers	Praktijk begeleiders	Zittende medewerkers	Met ontslag bedreigde medewerkers
Hbo duaal (B)	1.164 (45%)	56 (2%)	1.366 (53%)	3 (~0%)

ACTIVITEIT C

LANGE TRAININGS- EN OPLEIDINGSTRAJECTEN, MINIMALE DUUR 16 DAGEN

Maximale subsidie: 2.000 euro op basis van werkelijke kosten. Bijna 750 aanvragen gehonoreerd (359 in tijdvak 1 en 384 in tijdvak 2), ruim 8.500 deelnemers (3.439 in tijdvak 1 en 5.136 in tijdvak 2)

AANVRAGERS ACTIVITEIT C NAAR WERKVELD IN DE EERSTE TWEE TIJDVAKKEN VAN HET SECTORPLANPLUS

Werkveld	Tijdvak 1	Tijdvak 2
Ziekenhuizen	7%	8%
Geestelijke gezondheidszorg	7%	8%
Gehandicaptenzorg	10%	12%
Verpleging, verzorging en thuiszorg	44%	56%
Welzijn	4%	4%
Jeugdzorg	5%	8%
Eerstelijnszorg	20%	8%
Overige zorg (bijv. ambulancezorg)	8%	10%

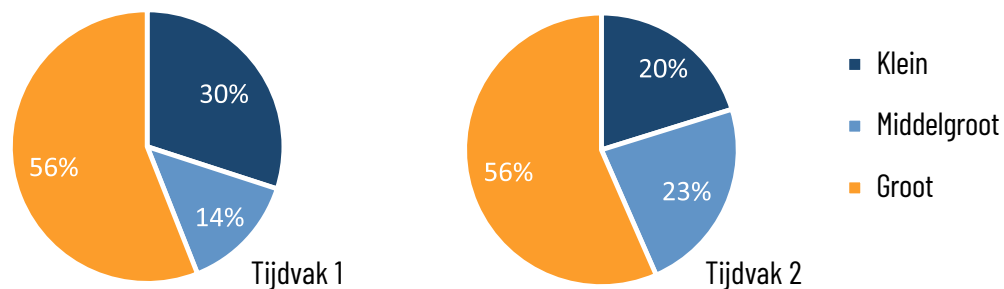
Let op: percentages tellen niet op tot 100% omdat deelnemers onder meerdere werkvelden kunnen vallen.

DEELNEMERS ACTIVITEIT C NAAR GROOTTEKLASSE IN DE EERSTE TWEE TIJDVAKKEN VAN HET SECTORPLANPLUS

Werkveld	Tijdvak 1	Tijdvak 2
Ziekenhuizen	7%	7%
Geestelijke gezondheidszorg	11%	6%
Gehandicaptenzorg	13%	11%
Verpleging, verzorging en thuiszorg	58%	69%
Welzijn	4%	6%
Jeugdzorg	7%	13%
Eerstelijnszorg	9%	7%
Overige zorg (bijv. ambulancezorg)	10%	15%

Let op: percentages tellen niet op tot 100% omdat deelnemers onder meerdere werkvelden kunnen vallen.

AANVRAGERS ACTIVITEIT C NAAR GROOTTEKLASSE IN DE EERSTE TWEE TIJDVAKKEN VAN HET SECTORPLANPLUS



DEELNAME VAN DE DOELGROEPEN AAN ACTIVITEIT C IN HET TWEEDE TIJDVAK (DIT IS IN HET EERSTE TIJDVAK NIET VASTGELEGD)

	Nieuwe instromers	Praktijk begeleiders	Zittende medewerkers	Met ontslag bedreigde medewerkers
Lange trainings- en opleidingstrajecten (C)	2.755 (54%)	464 (9%)	1.826 (36%)	91 (2%)

ACTIVITEIT D

MIDDELLANGE TRAININGS- EN ONTWIKKELINGSTRAJECTEN

5 tot 16 dagen met een maximum subsidiebedrag van 750 euro per traject op basis van werkelijke kosten. Bijna 570 aanvragen gehonoreerd (293 in tijdvak 1 en 275 in tijdvak 2), Bijna 11.000 deelnemers (4.735 in tijdvak 1 en 6.229 in tijdvak 2)

AANVRAGERS ACTIVITEIT D

NAAR WERKVELD IN DE EERSTE TWEE TIJDVAKKEN VAN HET SECTORPLANPLUS

Werkveld	Tijdvak 1	Tijdvak 2
Ziekenhuizen	5%	5%
Geestelijke gezondheidszorg	9%	10%
Gehandicaptenzorg	12%	11%
Verpleging, verzorging en thuiszorg	48%	52%
Welzijn	4%	7%
Jeugdzorg	9%	13%
Eerstelijnszorg	22%	15%
Overige zorg (bijv. ambulancezorg)	8%	7%

Let op: percentages tellen niet op tot 100% omdat deelnemers onder meerdere werkvelden kunnen vallen.

DEELNEMERS ACTIVITEIT D

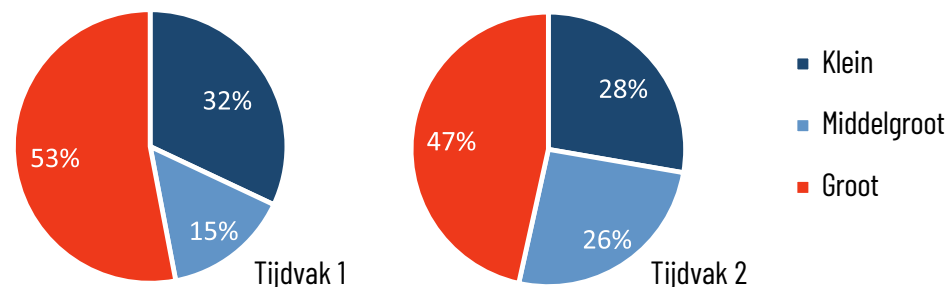
NAAR WERKVELD IN DE EERSTE TWEE TIJDVAKKEN VAN HET SECTORPLANPLUS

Werkveld	Tijdvak 1	Tijdvak 2
Ziekenhuizen	18%	4%
Geestelijke gezondheidszorg	6%	8%
Gehandicaptenzorg	28%	22%
Verpleging, verzorging en thuiszorg	40%	48%
Welzijn	4%	8%
Jeugdzorg	11%	23%
Eerstelijnszorg	6%	8%
Overige zorg (bijv. ambulancezorg)	3%	13%

Let op: percentages tellen niet op tot 100% omdat deelnemers onder meerdere werkvelden kunnen vallen.

AANVRAGERS ACTIVITEIT D

NAAR GROOTTEKLASSE IN DE EERSTE TWEE TIJDVAKKEN VAN HET SECTORPLANPLUS



DEELNEMERS ACTIVITEIT D NAAR DOELGROEP

IN HET TWEEDE TIJDVAK (DIT IS IN HET EERSTE TIJDVAK NIET VASTGELEGD)

	Nieuwe instromers	Praktijk begeleiders	Zittende medewerkers	Met ontslag bedreigde medewerkers
Middelrange trainings- en ontwikkelingstrajecten (D)	4.356 (70%)	1.746 (28%)	0 (0%)	127 (2%)

ACTIVITEIT E

KORTDURENDE TRAININGS- EN ONTWIKKELINGSTRAJECTEN

3 uur tot maximaal 5 dagen met een maximum subsidiebedrag van 750 euro per traject op basis van werkelijke kosten. Ruim 1.000 aanvragen (552 in tijdvak 1 en 501 in tijdvak 2). Ongeveer 86.000 deelnemers (41.329 in het eerste tijdvak, 44.634 in het tweede tijdvak)

AANVRAGERS ACTIVITEIT E NAAR WERKVELD IN DE EERSTE TWEE TIJDVAKKEN VAN HET SECTORPLANPLUS

Werkveld	Tijdvak 1	Tijdvak 2
Ziekenhuizen	5%	6%
Geestelijke gezondheidszorg	12%	12%
Gehandicaptenzorg	13%	13%
Verpleging, verzorging en thuiszorg	49%	54%
Welzijn	6%	5%
Jeugdzorg	7%	9%
Eerstelijnszorg	16%	7%
Overige zorg (bijv. ambulancezorg)	6%	8%

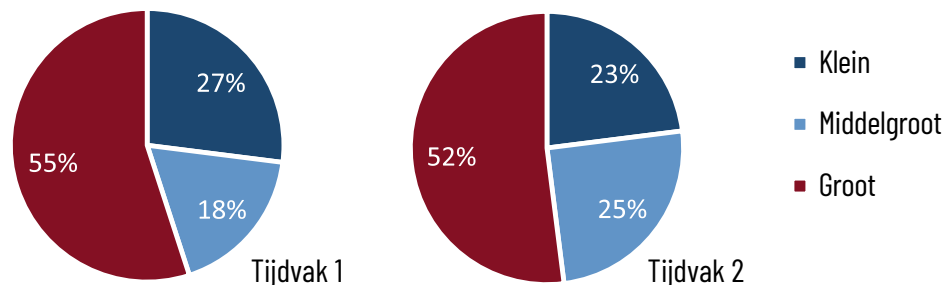
Let op: percentages tellen niet op tot 100% omdat deelnemers onder meerdere werkvelden kunnen vallen.

DEELNEMERS ACTIVITEIT E NAAR WERKVELD IN DE EERSTE TWEE TIJDVAKKEN VAN HET SECTORPLANPLUS

Werkveld	Tijdvak 1	Tijdvak 2
Ziekenhuizen	9%	11%
Geestelijke gezondheidszorg	12%	13%
Gehandicaptenzorg	19%	20%
Verpleging, verzorging en thuiszorg	58%	56%
Welzijn	6%	11%
Jeugdzorg	12%	18%
Eerstelijnszorg	4%	7%
Overige zorg (bijv. ambulancezorg)	7%	9%

Let op: percentages tellen niet op tot 100% omdat deelnemers onder meerdere werkvelden kunnen vallen.

AANVRAGERS ACTIVITEIT E NAAR GROOTTEKLASSE IN DE EERSTE TWEE TIJDVAKKEN VAN HET SECTORPLANPLUS



DEELNEMERS ACTIVITEIT E NAAR DOELGROEP IN HET TWEEDE TIJDVAK (DIT IS IN HET EERSTE TIJDVAK NIET VASTGELEGD)

	Nieuwe instromers	Praktijk begeleiders	Zittende medewerkers	Met ontslag bedreigde medewerkers
Kortdurende trainings- en ontwikkeltrajecten (E)	34.533 (77%)	9.671 (22%)	0 (0%)	430 (1%)

TIJDLIJN

2017
-
2019

22 MAART

Presentatie aan toenmalig staatssecretaris van Rijn van de uitkomsten van Sectorplan 1 (gefinancierd door SZW)

24 AUGUSTUS

Indiening van de subsidieaanvraag SectorplanPlus bij het ministerie van Volksgezondheid, Welzijn en Sport (VWS).

13 NOVEMBER

Toekenning van de subsidieaanvraag

22 NOVEMBER

Openstelling aanvraagportal eerste tijdvak. Sluiting op 5 december 2017.

19 DECEMBER

VWS besluit om het gereserveerde subsidiebedrag voor (scholings)activiteiten te verhogen van 30 miljoen euro naar 80 miljoen euro.

1 MEI

Openstelling aanvraagportal tweede tijdvak. Sluiting op 15 juni 2018. Evenals het eerste tijdvak wordt ook het tweede tijdvak van het SectorplanPlus overtekend.

8 OKTOBER 2018:

Bekendmaking van het besluit van het ministerie van VWS om het gereserveerde subsidiebedrag voor (scholings)activiteiten te verhogen van 80 miljoen euro naar 90 miljoen euro en alle aanvragen van werkgevers zorg en welzijn te honoreren.

1 DECEMBER

Geplande openstelling aanvraagportal vierde (en laatste) tijdvak.

APRIL - AUGUSTUS

totstandkoming SP+ volgens vergelijkbare methodiek van SP-1, gericht op het opleiden van nieuwe beroepskrachten.

AUGUSTUS - NOVEMBER

Vorbereiding SP+ en opzetten van de projectorganisatie

21 NOVEMBER

Publicatie Programma van Eisen

14 MAART

Presentatie van het actieprogramma 'Werken in de Zorg' van VWS. Hiermee wordt SP+ gekoppeld aan de Regionale Actieplannen Aanpak Tekorten

1 JUNI

Openstelling portal voor verantwoording eerste tijdvak.

1 NOVEMBER

Openstelling portal voor verantwoording tweede tijdvak

3 DECEMBER

Openstelling aanvraagportal derde tijdvak.

2017

2018

2019

SectorplanPlus

Zorg & Welzijn

