

Factsheet

Verdieping verzuimcijfers RAAT Utrecht en omgeving

Bron: CBS statline
oktober 2020

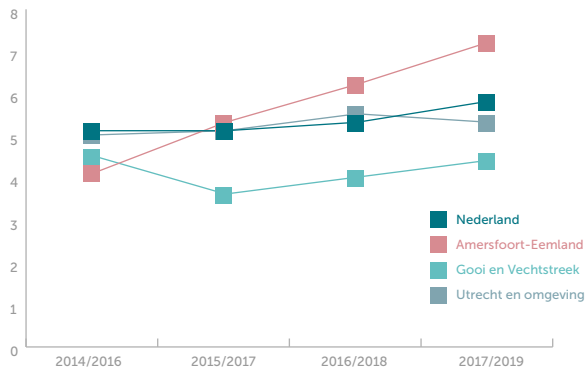


RAAT Utrecht en omgeving

Op verzoek van de regiegroep RAAT Amersfoort-Eemland is er verdiepend onderzoek gedaan naar de ontwikkelingen van het ziekteverzuim in de afgelopen jaren. Dit onderzoek is ook voor de andere arbeidsmarktregio's uitgevoerd. In deze factsheet vergelijken we het verzuimpercentage in Utrecht en omgeving met het verzuimpercentage van de andere twee arbeidsmarktregio's die Utrechtzorg vertegenwoordigt (Amersfoort-Eemland en Gooi en Vechtstreek).

Volgens landelijke CBS-cijfers zijn er geen aanwijzingen voor opvallende trends wat betreft leeftijdsgroepen en verzuim, alleen logische bewegingen: oudere werknemers verzuimen meer en langer dan jongeren, en in totaal stijgt elke groep in het verzuim ongeveer evenveel. Volgens data van Vernet Verzuimnetwerk (2020) is er wel een duidelijke stijging te zien van het verzuim bij jongeren onder de 26 jaar.

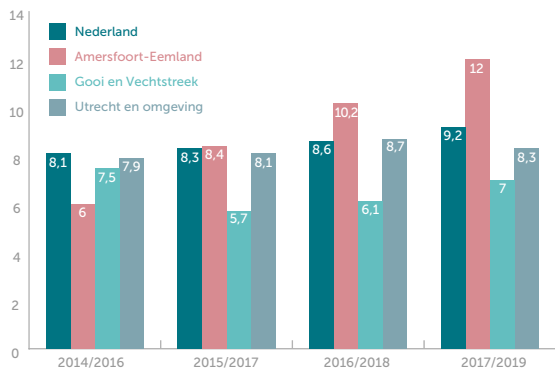
Grafiek 1
Ontwikkeling ziekteverzuimpercentage



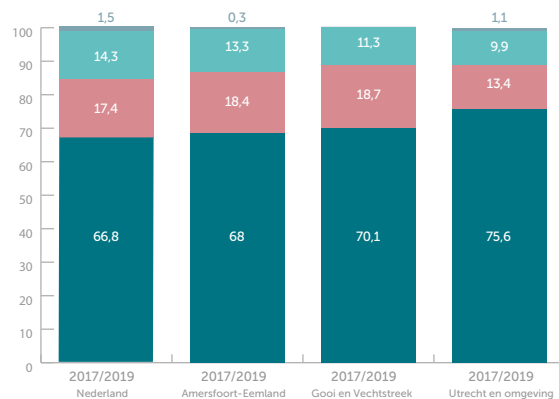
Conclusie 1

Het ziekteverzuimpercentage o.b.v. het driejaarsgemiddelde van 2017/2019 van Utrecht en omgeving is lager dan het landelijk gemiddelde en dat van Amersfoort-Eemland.

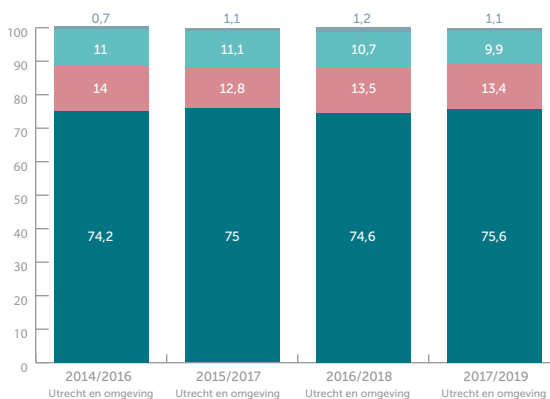
Grafiek 2
Ontwikkeling verzuimduur (aantal dagen)



Grafiek 3
Verhouding kortdurend en langdurig verzuim (in percentages)



Grafiek 4
Ontwikkeling verhouding kortdurend en langdurig verzuim (in percentages)

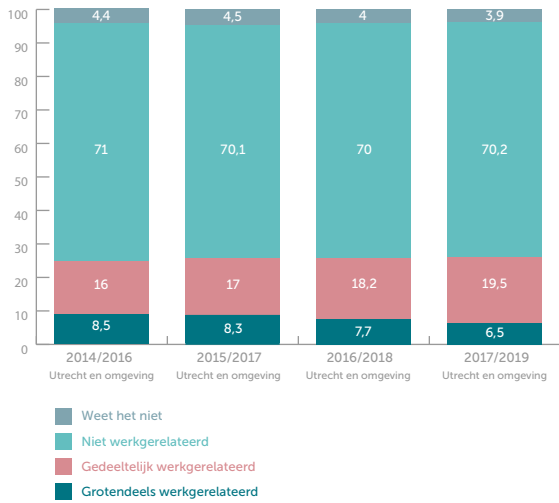


Conclusie 2

Het verzuim in Utrecht en omgeving is korter dan het landelijke verzuim en het verzuim in de regio Amersfoort-Eemland. Ten opzichte van zichzelf is de duur van het verzuim gemiddeld redelijk gelijk gebleven. In Utrecht en omgeving is er het minste langdurig verzuim. De verhouding tussen kortdurend en langdurig verzuim is vrijwel gelijk gebleven in de afgelopen jaren (grafiek 2,3,4).

Grafiek 5

Percentage verzuim dat werkgerelateerd is in Utrecht en omgeving

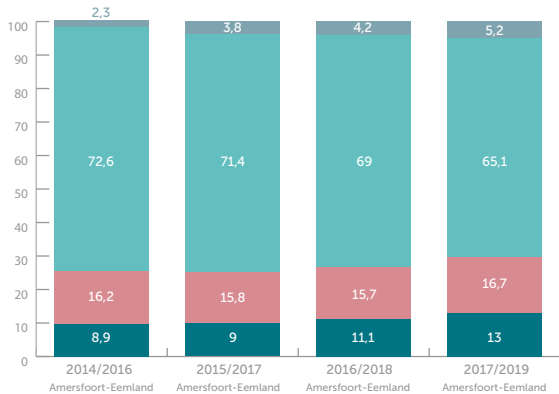


Conclusie 3

Het percentage verzuim dat werkgerelateerd is vrijwel gelijk gebleven in de regio Utrecht en omgeving (grafiek 5,6,7). In de regio Amersfoort-Eemland stijgt dit percentage, en in de regio Gooi en Vechtstreek daalt dit percentage.

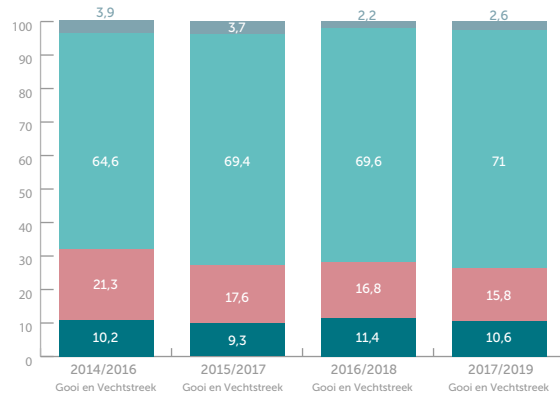
Grafiek 6

Percentage verzuim dat werkgerelateerd is in Amersfoort-Eemland



Grafiek 7

Percentage verzuim dat werkgerelateerd is in de Gooi en Vechtstreek



Heeft u vragen over deze data?

Neem dan contact op met Mariëtte Roest, arbeidsmarktonderzoeker bij Utrechtzorg. U kunt haar bereiken via mroest@utrechtzorg.net.

Actuele cijfers per regio op: utrechtzorg.arbeidsmarktinbeeld.nl